

Jak aplikovat nálepku...



1. Vyberte místo s hladkým a suchým povrchem



2. Nálepku sejm te z podkladového papíru pomocí transparentní p enosky



3. P itiskn te nálepku na vybraný povrch




4. Opatrn sejm te p enosný transparentní papír



5. Hotovo...

GLIDERS

Rozpětí v černé/bílé do 15 cm cena 5.-CZK/kus, bez DPH, ve stříbrné nebo zlaté 7,5.-CZK/kus, bez DPH.



Rozpětí v černé/bílé do 15 cm cena 5.-CZK/kus, bez DPH,
ve stříbrné nebo zlaté 7,5.-CZK/kus, bez DPH.


17




18



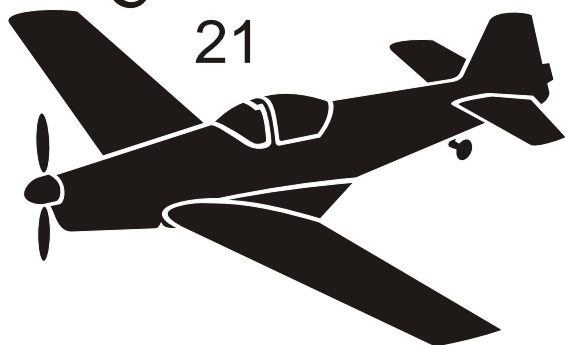
19



20




21




22



23



24



Others


25



26



27



28



29



30



U „Cé ek“ je jedno, jaký zvolíte typ, do průměru 5,0 cm je jednotná cena 20.-CZK/kus bez DPH, do průměru 12 cm 30.-CZK/kus bez DPH, nad 12 cm cena individuální.

Stříbrné “C”



Zlaté “C”



Zlaté “C” se 3 diamanty



Jak aplikovat našehlova ky...



Našehlova ky lze použít všude tam, kde lze použít žehli ku s teplotou na bavlnu, našehlova ky mají pogumovaný povrch



1. Vyberte místo



2. Umíst te našehlova ku transparentní p enoskou nahoru (našehlova ka je mezi tkaninou a p enoskou



3. P ikryjte pe ícím papírem (vyžádejte u manželky, babi ky, maminky, p ítelkyn . Milenka se tímhle nezabývá) a p ežehlete žehli kou



4. Po p ežehlení ješt p itiskn te pomocí prstu nebo kapesníku našehlenou ást (pozor horké)



5. Opatrn sejm te p enosku. Doporu uji ješt jednou p ekrýt pe ícím papírem a p ejet žehli kou pro zafixování



5.Hotovo...

Nážehlova ky jednobarevné

(základní barvy černá, bílá, červená, žlutá, zelená, modrá)

do velikosti

- 5 x 5 cm 30.-CZK
- 10 x 10 cm 40.-CZK
- 15 x 15 cm 65.-CZK
- 20 x 20 cm 100 CZK bez DPH.

